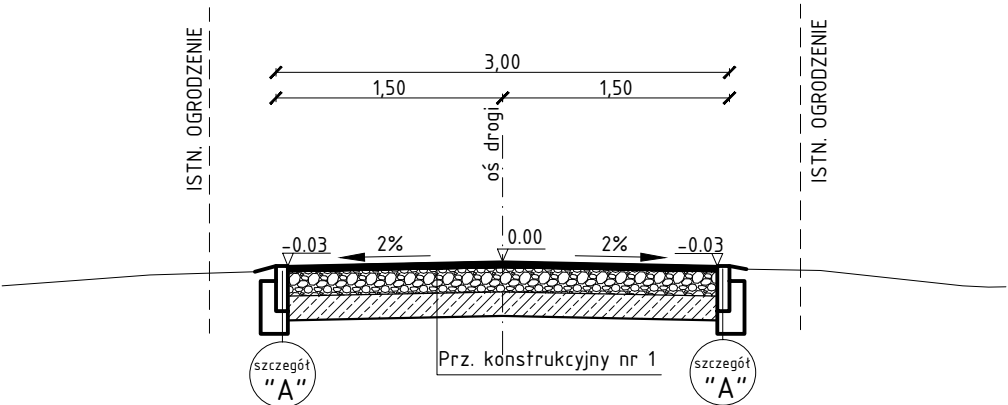
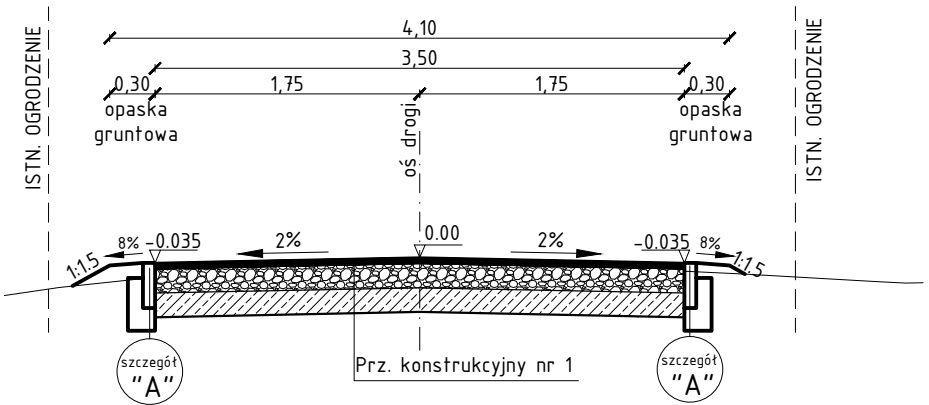


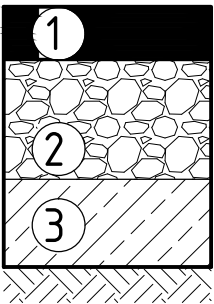
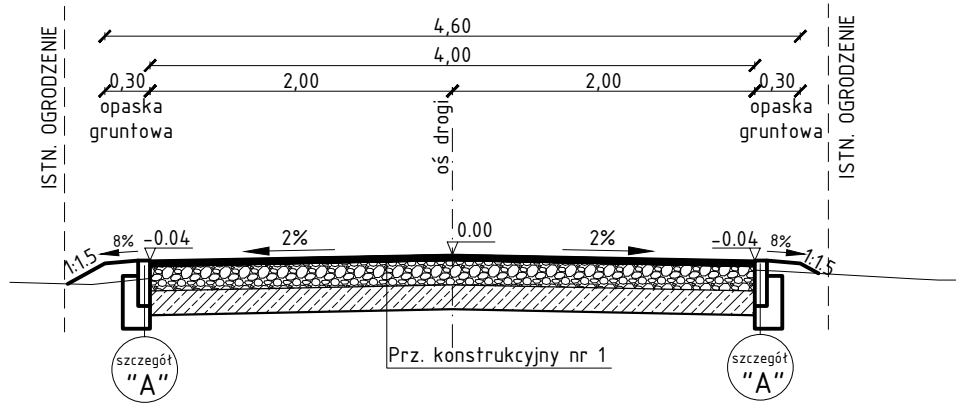
PRZEKRÓJ NORMALNY 01 – PRZEKRÓJ NA PROSTEJ I ŁUKU
Obowiązuje: od km rob. 0+000,00 do km rob. 0+110,88
na łączniku Ł1



PRZEKRÓJ NORMALNY 02 – PRZEKRÓJ NA PROSTEJ I ŁUKU
Obowiązuje: od km rob. 0+110,88 do km rob. 0+238,00



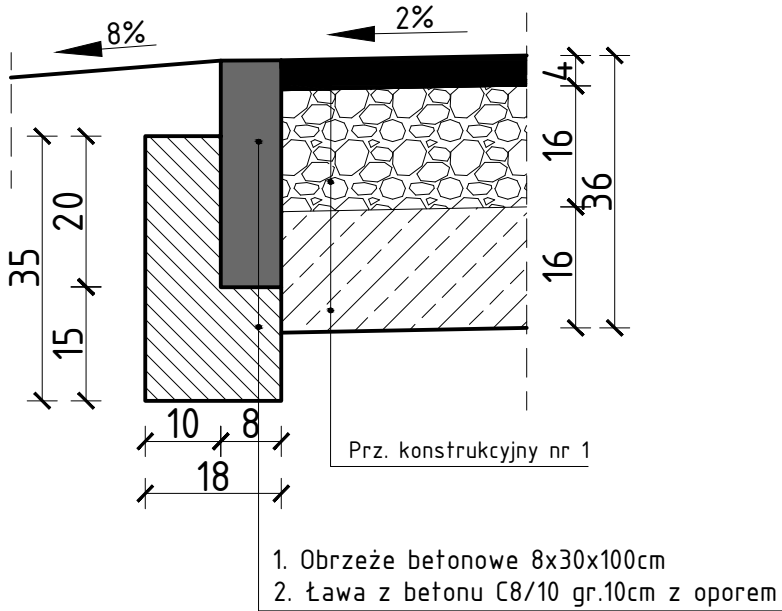
PRZEKRÓJ NORMALNY 03 – PRZEKRÓJ NA PROSTEJ I ŁUKU
Obowiązuje: od km rob. 0+248,00 do km rob. 0+403,00
(odcinek przejściowy od km 0+238,00 do km rob. 0+248,00–zmiana szerokości jezdni)
na łączniku Ł2



Prz. konstrukcyjny nr 1

PROJEKTOWANA KONSTRUKCJA NAWIERZCHNI DROGI WEWNĘTRZNEJ
1. Warstwa ścieralna z betonu asfaltowego AC11S z asfaltem drogowym 50/70 – 4 cm
2. Podbudowa z kruszywa łaman. 0/31,5mm stabiliz. mech. – 16 cm
3. Podbudowa z kruszywa stabiliz. cementem o Rm=2,5 MPa – 16 cm

SZCZEGÓŁ "A"
Obramowanie nawierzchni drogi wewnętrznej
SKALA 1:10



drogowiec
Biuro Usług Projektowych

21-003 Ciecierzyn, Dys 302 D
(081) 469 15 45
biuro@drogowiec.info
www.drogowiec.info
NIP: 712-128-29-23 REGON: 430918788

Inwestor:	Gmina Wólka Jakubowice Murowane 8 20–258 Lublin 62		
Obiekt:	Przebudowa drogi gminnej wewnętrznej w m. Długie gmina Wólka		
Nazwa rys.:	Przekroje normalne szczegóły konstrukcyjne		
Funkcja	Imię i nazwisko	Podpis	Data wrzesień 2014r.
Projektant	mgr inż. Robert Pulinski upr. bud. Nr LUB/0077/P00D/03		Skala 1: 50, 1: 20
Asystent	mgr inż. Aleksandra Tuszewska		Nr umowy umowa nr 032.30.2014 z dnia 11.03.2014r.
			Nr rys. 4/1